



GORRO #POMPONAZO
PATRÓN



ENERO
2018

MATERIALES

- Agujas circulares num. 6
- Cable de 50cm
- Marcador
- Aguja lanera

TIPOS DE HILO

2 OVILLOS DE DROPS BIG MERINO (COLOR N°1)

color 03

50g – 75m

Composición: 100% wool

1 OVILLO DE KATIA MERINO ARAN (COLOR N°2)

color 21

100g – 155m

Composición: 52% lana virgen y 48% acrílico


TÉCNICAS Y PUNTOS

punto derecho

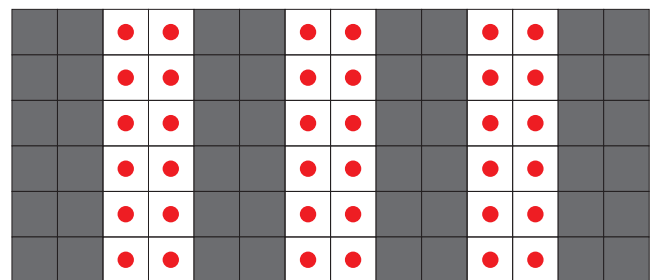
punto revés

punto arroz (1)

canalé bicolor (2)



(1) revés derecho



(2) revés derecho color 1 color 2

PATRÓN

Monta 100 puntos en agujas circulares para tejer en tubular.

Teje el elástico bicolor de 4,5cm de alto. 2p derecho en color n°1 / 2p revés en color n°2.

Cuando termines el elástico, cortas la hebra color n°2, dejando un margen, y pasas a trabajar 8cm de color n°1 en punto de arroz.

GORRO #POMPONAZO PATRÓN


ANNA JAUNE
Knitting



ENERO
2018

Dibujo

El dibujo se compone de 6 vueltas, 3 de dibujo y sus respectivos reverses.
Te dejo el diagrama aquí:



● revés □ derecho ■ color 1 ■ color 2

Una vez tengas tejido el dibujo, tejes 8 cm de color nº 1 en punto de arroz y cierras los puntos.

Pomponazo

Con toda la lana sobrante del color nº 2 haces el super pompon, con el tradicional cartón o enrollando el hilo en un palo.





GORRO #POMPONAZO PATRÓN



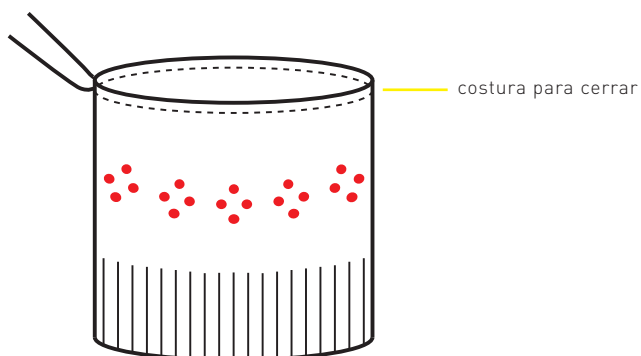
ANNA JAUNE
Knitting



ENERO
2018


Montaje

Pasas una hebra con la aguja lanera alrededor del círculo superior del gorro (en el opuesto del elástico).



Tiras de las hebras para que se cierre el círculo sobre sí mismo y haces un nudo.

Coses el pompon con la aguja lanera en el extremo que has cerrado, escondes hebras y listo!



Amo mi trabajo y me encanta crear, por eso deseo que tu disfrutes tejiendo mis patrones tanto o más que yo.

Si tienes cualquier pregunta, no dudes en darme un silbidito a annajauneknitting@gmail.com

¡Ah! Y quiero que sepas que muero de amor del bueno cuando veo mis patrones tejidos desperdigados alrededor del mundo; así que te invito a que compartas tus fotos conmigo en instagram, etiquetándome [@anna_knit_in_jaune](https://www.instagram.com/anna_knit_in_jaune) o con el hastag [#annajaunedesign](https://www.instagram.com/explore/tags/annajaunedesign), en facebook [@anna.knit.in.jaune](https://www.facebook.com/anna.knit.in.jaune) o creando tu proyecto en Raverly!

¡Cose, teje y ama por encima de todo!

Mil gracias sabid@ tejedor@ ¡y hasta el próximo patrón!



CONDICIONES DE USO

Este patrón es propiedad de Anna Jaune © 2018 Reservados todos los derechos.

No se permite su distribución, copia o reventa, ni sólo ni como parte de un kit o pack.

Si eres profesor/a y quieres usar este patrón para tus alumnos/as o para dar clase, por favor, adquiere uno por alumno/a.

Este copyright se aplica sólo al patrón, no a la pieza terminada, siempre que si usas el patrón para la venta y/o distribución del producto terminado o como muestrario de venta (ya sea on-line o en tienda física), ruego especifiques y reconozcas en la descripción del producto o donde sea oportuno, la autoría del patrón como Anna Jaune ©